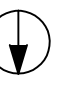
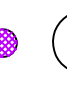
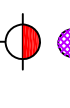
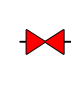

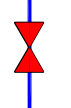
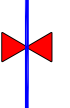




- Légende:
- Réseau d'adduction AEP
 - Réseau de distribution AEP
 - Réseau de top plan
 -  Compteur
 -  Filtre
 -  Poteau incendie
 -  Réducteur de pression
 -  Vanne de sectionnement ouverte
 -  Vanne de sectionnement fermée
 -  Ventouse
 -  Vidange



COMMUNE DE LA RENAUDIE
Département du PUY-DE-DÔME

ETUDE DU PATRIMOINE ET
SCHEMA DIRECTEUR EAU POTABLE

Planche 2



PLAN GENERAL

PROJET	DATE	REVISION	REVISION	REVISION	REVISION
1	2018-21	01	02	03	04
2					
3					
4					

